




# PRESTAÇÃO DE CONTAS 2017

## ITEM 37

(Resolução TC nº 25/2017)



**DEMONSTRATIVOS DE RECOLHIMENTO  
DA PREFEITURA DE SALGUEIRO  
REFERENTE  
AS  
CONTRIBUIÇÕES PREVIDENCIÁRIAS  
AO  
REGIME PRÓPRIO DE PREVIDÊNCIA SOCIAL – RPPS  
ANEXO XI**



PREFEITURA MUNICIPAL DE SALGUEIRO

Estado de Pernambuco

PRESTAÇÃO DE CONTAS 2017

ITEM 37

(Anexo II – Resolução TC nº 25/2017)

Resolução TC nº 25, de 13 de dezembro de 2017

ANEXO XI


## DEMONSTRATIVO DE RECOLHIMENTO DAS CONTRIBUIÇÕES PREVIDENCIÁRIAS AO REGIME PRÓPRIO DE PREVIDÊNCIA SOCIAL - RPPS

Alíquotas de contribuição, previstas na lei municipal nº 1.539/2006 DE 23/06/2006

|  |     |
|--|-----|
| Servidores Ativos:   | 11% |
| Inativos e Pensionistas:   | 11% |
| Órgão ou Entidade (contribuição "normal"):                       | 16% |
| Órgão ou Entidade (contribuição adicional/compromisso especial): | 0%  |

Data de repasse das contribuições à Unidade Gestora do RPPS (previsão legal): Dia 10 do mês subsequente





PRESTAÇÃO DE CONTAS 2017

Resolução TC nº 27, de 13 de dezembro de 2017


ANEXO II-A

CONTRIBUIÇÃO DOS SERVIDORES ATIVOS, INATIVOS E DOS PENSIONISTAS (RPFS)

(Demonstrativo consolidado, englobando as contribuições do Poder Legislativo e dos órgãos e entidades da administração direta e indireta do Poder Executivo)

| COMPETÊNCIA  | BASE DE CÁLCULO      |                     | RETIDA*             | CONTABILIZADA       | RECOLHIDA*          |            | ENCARGOS   | DATA DO VENCIMENTO*     | DATA DO REPASSE* |
|--------------|----------------------|---------------------|---------------------|---------------------|---------------------|------------|------------|-------------------------|------------------|
|              | VALOR                | VALOR               |                     |                     | PRINCIPAL           | ADICIONAIS |            |                         |                  |
| Janeiro      | 2.971.605,48         | 317.182,80          | 317.182,80          | 317.182,80          | 317.182,80          | -          | 10/02/2017 | 10-13-14-24/02/2017     |                  |
| Fevereiro    | 2.589.592,18         | 277.746,43          | 277.746,43          | 277.746,43          | 277.746,43          | -          | 10/03/2017 | 03-07-08-13-16/03/2017  |                  |
| Março        | 2.707.435,16         | 290.331,02          | 290.331,02          | 290.331,02          | 290.331,02          | -          | 10/04/2017 | 04-06-10/04/2017        |                  |
| Abril        | 2.894.514,59         | 311.271,97          | 311.271,97          | 311.271,97          | 311.271,97          | -          | 10/05/2017 | 05-09 E 10/05/2017      |                  |
| Maio         | 2.844.323,25         | 305.947,82          | 305.947,82          | 305.947,82          | 305.947,82          | -          | 10/06/2017 | 05-10/06/2017           |                  |
| Junho        | 2.949.390,31         | 316.824,91          | 316.824,91          | 316.824,91          | 316.824,91          | -          | 10/07/2017 | 10/07/2017              |                  |
| Julho        | 3.072.473,91         | 329.308,67          | 329.308,67          | 329.308,67          | 329.308,67          | -          | 10/08/2017 | 10/08/2017              |                  |
| Agosto       | 3.081.763,98         | 329.538,09          | 329.538,09          | 329.538,09          | 329.538,09          | -          | 10/09/2017 | 10/09/2017              |                  |
| Setembro     | 3.151.229,01         | 336.910,60          | 336.910,60          | 336.910,60          | 336.910,60          | -          | 10/10/2017 | 10/10/2017              |                  |
| Outubro      | 3.155.366,92         | 337.092,41          | 337.092,41          | 337.092,41          | 337.092,41          | -          | 10/11/2017 | 10/11/2017              |                  |
| Novembro     | 3.129.015,86         | 335.014,59          | 335.014,59          | 335.014,59          | 335.014,59          | -          | 10/12/2017 | 05-12/12/2017           |                  |
| Dezembro     | 3.103.521,97         | 331.683,14          | 331.683,14          | 331.683,14          | 331.683,14          | -          | 10/01/2018 | 18/12/2017 - 10/01/2018 |                  |
| 13º Salário  | 2.926.125,78         | 313.692,14          | 313.692,14          | 313.692,14          | 313.692,14          | -          | 10/01/2018 | 10-28/12/2017           |                  |
| <b>TOTAL</b> | <b>38.576.346,40</b> | <b>4.132.544,59</b> | <b>4.132.544,59</b> | <b>4.132.544,59</b> | <b>4.132.544,59</b> | <b>-</b>   |            |                         |                  |





PRESTAÇÃO DE CONTAS 2017

Resolução TC nº 27, de 13 de dezembro de 2017


ANEXO II-B

NORMAL DO MUNICÍPIO (RPPS)

(Demonstrativo consolidado, englobando as contribuições do Poder Legislativo e dos órgãos e entidades da administração direta e indireta do Poder Executivo)

| BASE DE CÁLCULO |                      | CONTRIBUIÇÃO NORMAL |                     |                                  |                     |          | DATA DO REPASSE (6)     |
|-----------------|----------------------|---------------------|---------------------|----------------------------------|---------------------|----------|-------------------------|
| COMPETÊNCIA     | VALOR                | DEVIDA              | CONTABILIZADA       | BENEFÍCIOS PAGOS DIRETAMENTE (3) | RECOLHIDA (4)       | ENCARGOS | DATA DO VENCIMENTO (5)  |
|                 |                      |                     |                     |                                  | PRINCIPAL           |          |                         |
| Janeiro         | 2.971.605,48         | 474.863,00          | 474.863,00          | 4.320,88                         | 470.542,12          | -        | 10/02/2017              |
| Fevereiro       | 2.589.592,18         | 413.817,23          | 413.817,23          | 8.501,48                         | 405.315,75          | -        | 03-07-08-13-16/03/2017  |
| Março           | 2.707.435,16         | 432.673,77          | 432.673,77          | 14.207,34                        | 418.466,43          | -        | 04-06-10/04/2017        |
| Abril           | 2.894.514,59         | 462.543,69          | 462.543,69          | 14.726,62                        | 447.816,97          | -        | 05-09 E 10/05/2017      |
| Maior           | 2.844.323,25         | 454.523,17          | 454.523,17          | 17.471,32                        | 437.051,85          | -        | 05-10/06/2017           |
| Junho           | 2.949.390,31         | 471.605,14          | 471.605,14          | 14.364,71                        | 457.240,43          | -        | 10/07/2017              |
| Julho           | 3.072.473,91         | 490.981,54          | 490.981,54          | 12.284,36                        | 478.697,18          | -        | 10/08/2017              |
| Agosto          | 3.081.763,98         | 492.465,91          | 492.465,91          | 12.133,13                        | 480.332,78          | -        | 10/09/2017              |
| Setembro        | 3.151.229,01         | 503.566,89          | 503.566,89          | 9.680,85                         | 493.886,04          | -        | 10/10/2017              |
| Outubro         | 3.155.356,92         | 504.226,37          | 504.226,37          | 19.470,96                        | 484.755,41          | -        | 10/11/20017             |
| Novembro        | 3.129.015,86         | 500.017,02          | 500.017,02          | 19.918,85                        | 480.098,17          | -        | 05-12/12/2017           |
| Dezembro        | 3.103.521,97         | 495.943,13          | 495.943,13          | 17.794,86                        | 478.148,27          | -        | 18/12/2017 - 10/01/2018 |
| 13º Salário     | 2.926.125,78         | 467.594,55          | 467.594,55          | -                                | 467.594,55          | -        | 10-28/12/2017           |
| <b>TOTAL</b>    | <b>38.576.346,40</b> | <b>6.164.321,31</b> | <b>6.164.321,31</b> | <b>164.875,36</b>                | <b>5.999.945,95</b> | <b>-</b> |                         |





PREFEITURA MUNICIPAL DE SALGUEIRO

PRESTAÇÃO DE CONTAS 2017

ITEM 37

(Anexo II – Resolução TC nº 25/2017)

Resolução TC nº 25, de 13 de dezembro de 2017

ANEXO XI - C

CONTRIBUIÇÃO NORMAL DO ORGÃO/ENTIDADE (RPPS) DECORRENTE DE ALIQUOTA SUPLEMENTAR

| BASE DE CÁLCULO | VALOR | DEVIDA | CONTRIBUIÇÃO ADICIONAL/ESPECIAL DECORRENTE DE ALIQUOTA SUPLEMENTAR (7) |               | DATA DO REPASSE (6)    |
|-----------------|-------|--------|--|---------------|------------------------|
|                 |       |        | CONTABILIZADA  | RECOLHIDA (4) |                        |
| COMPETÊNCIA     |       |        | PRINCIPAL  | ENCARGOS      | DATA DO VENCIMENTO (5) |
| Janeiro         |       |        |  |               |                        |
| Fevereiro       |       |        |  |               |                        |
| Março           |       |        |  |               |                        |
| Abril           |       |        |  |               |                        |
| Maior           |       |        |  |               |                        |
| Junho           |       |        |  |               |                        |
| Julho           |       |        |  |               |                        |
| Agosto          |       |        |  |               |                        |
| Setembro        |       |        |  |               |                        |
| Outubro         |       |        |  |               |                        |
| Novembro        |       |        |  |               |                        |
| Dezembro        |       |        |  |               |                        |
| 13º salário     |       |        |  |               |                        |
| <b>TOTAL</b>    | -     | -      | -  | -             | -                      |

NADA CONSTA

